


LightLight® WALL

LightLight® WALL Schiene
LightLight® WALL track



Endeinspeisung Unterputz, links
Power feed at end, recessed, left

- 91130
- 91132
- 91134
- 91136

Mitteinspeisung Unterputz
Power feed in center, recessed

- 91212
- 91214
- 91216
- 91218

Endeinspeisung Unterputz, rechts
Power feed at end, recessed, right

- 91122
- 91124
- 91126
- 91128



Endeinspeisung oben, links
Power feed at end, top, left

- 91114
- 91116
- 91118
- 91121

Mitteinspeisung oben
Power feed in center, top

- 91204
- 91206
- 91208
- 91209

Endeinspeisung oben, rechts
Power feed at end, top, right

- 91106
- 91108
- 91110
- 91119



Endeinspeisung unten, rechts oder links
Power feed at end, downwards, right or left

- 91102
- 91102
- 91107
- 91123

Mitteinspeisung unten
Power feed in center, downwards

- 91202
- 91202
- 91203
- 91205

Endeinspeisung axial, rechts oder links
Power feed at end, axial, right or left

- 91104
- 91104
- 91105
- 91125

Schienen, 12 V 25 A | Tracks, 12 V 25 A

Wandschiene, L=2000, kürzbar,
inklusive Befestigungsmaterial
Wall track, L=2000, can be shortened
on site, includes mounting material



■ 91002
■ 91004
■ 91006
■ 91003

Endeinspeisungen | Power feeds at end

Inklusive Schraubklemmen und 2 Endkappen | max. 300 VA
Includes screw clamps and 2 end caps | max. 300 VA

Endeinspeisung axial,
rechts oder links, L=35
Power feed at end, axial
right or left, L=35



■ 91104
■ 91104
■ 91105
■ 91125

Endeinspeisung unten,
rechts oder links, L=0
Power feed at end, downwards
right or left, L=0



■ 91102
■ 91102
■ 91107
■ 91123

Endeinspeisung oben,
rechts, L=35
Power feed at end, top
right, L=35



■ 91106
■ 91108
■ 91110
■ 91119

Endeinspeisung oben,
links, L=35
Power feed at end, top
left, L=35



■ 91114
■ 91116
■ 91118
■ 91121

Endeinspeisung Unterputz,
rechts, L=35, UP-Dose siehe Zubehör
Power feed at end, recessed
right, L=35, UP socket see accessories



■ 91122
■ 91124
■ 91126
■ 91128

Endeinspeisung Unterputz,
links, L=35, UP-Dose siehe Zubehör
Power feed at end, recessed
left, L=35, UP socket see accessories



■ 91130
■ 91132
■ 91134
■ 91136

Mitteinspeisungen | Power feeds at center

Inklusive Schraubklemmen und 2 Endkappen | max. 300 VA
Includes screw clamps and 2 end caps | max. 300 VA

Mitteinspeisung unten, L=0
Power feed in center, downwards, L=0



■ 91202
■ 91202
■ 91203
■ 91205

Mitteinspeisung oben, L=35
Power feed in center, top, L=35



■ 91204
■ 91206
■ 91208
■ 91209

Mitteinspeisung Unterputz, L=35
Power feed in center, recessed, L=35



■ 91212
■ 91214
■ 91216
■ 91218

Zubehör | Accessories

Anschlusslitze, silbertransparent inkl. 4 Aderendhülsen
Stranded cable transparent silver incl. 4 core end sleeves

2 x 6 mm²



90500

2 x 2,5 mm



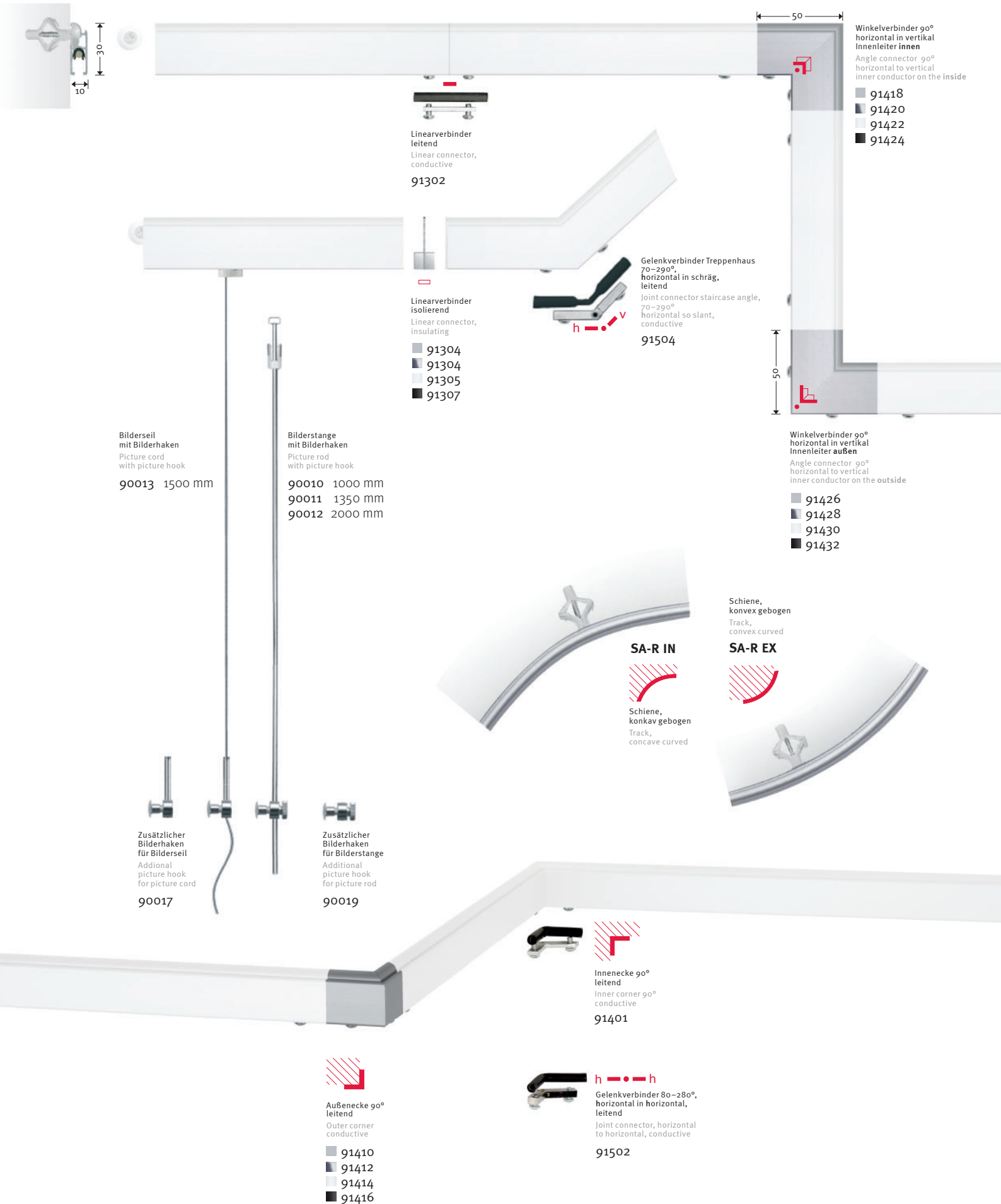
90525

UP-Dose,
Typ Kaiser 1048-00
UP socket,
type: Kaiser 1048-00



90007

LightLight® WALL



Bilderseil mit Bilderhaken
Picture cord with picture hook
90013 1500 mm

Bilderstange mit Bilderhaken
Picture rod with picture hook
90010 1000 mm
90011 1350 mm
90012 2000 mm

Zusätzlicher Bilderhaken für Bilderseil
Additional picture hook for picture cord
90017

Zusätzlicher Bilderhaken für Bilderstange
Additional picture hook for picture rod
90019

Linearverbinder leitend
Linear connector, conductive
91302

Linearverbinder isolierend
Linear connector, insulating
91304
91304
91305
91307

Gelenkverbinder Treppenhaus
70–290°, horizontal in schräg, leitend
Joint connector staircase angle, 70–290° horizontal so slant, conductive
91504

Winkelverbinder 90° horizontal in vertikal Innenleiter innen
Angle connector 90° horizontal to vertical inner conductor on the inside
91418
91420
91422
91424

Winkelverbinder 90° horizontal in vertikal Innenleiter außen
Angle connector 90° horizontal to vertical inner conductor on the outside
91426
91428
91430
91432

SA-R IN
Schiene, konkav gebogen
Track, concave curved

SA-R EX
Schiene, konvex gebogen
Track, convex curved

Innenecke 90° leitend
Inner corner 90° conductive
91401

Außenecke 90° leitend
Outer corner 90° conductive
91410
91412
91414
91416

Gelenkverbinder 80–280°, horizontal in horizontal, leitend
Joint connector, horizontal to horizontal, conductive
91502

Verbindungselemente | Connectors

Linearverbinder,
leitend, L=0
Linear connector,
conductive, L=0



91302

Linearverbinder,
isolierend, L=1
Linear connector,
insulating, L=1



91304

91304

91305

91307

Innenecke 90°,
leitend, L=0
Inner corner 90°,
conductive, L=0



91401

Außenecke 90°,
leitend, L=35
Outer corner 90°,
conductive, L=35



91410

91412

91414

91416

Gelenkverbinder 80–280°,
horizontal in horizontal, L=0
Gehrungsschnitt bauseits erforderlich
Joint connector 80–280°
horizontal to horizontal, L=0
mitre cut on site required




leitend | conductive
nicht leitend | non-conductive



91502

91508

Gelenkverbinder Treppenhaus 70–290°,
horizontal in schräg, L=0
Gehrungsschnitt bauseits erforderlich
Joint connector staircase 70–290°
horizontal to slant, L=0
mitre cut on site required



leitend | conductive
nicht leitend | non-conductive



91504

91505

Winkelverbinder 90°,
horizontal in vertikal, leitend,
Innenleiter **innen**, L=50
Angle connector 90°,
horizontal to vertical, conductive,
inner conductor on the **inside**, L=50



91418

91420

91422

91424

Winkelverbinder 90°,
horizontal in vertikal, leitend,
Innenleiter **außen**, L=50
Angle connector 90°,
horizontal to vertical, conductive,
inner conductor on the **outside**, L=50



91426

91428

91430

91432

Bildaufhängung | Picture hanging devices

Bilderstange mit Bilderhaken
Picture rod with picture hook

2,6 x 1000

2,6 x 1350

2,6 x 2000



90010

90011

90012

Bilderseil mit Bilderhaken
Picture cord with picture hook

1,0 x 1500



90013

Zusätzlicher Bilderhaken für Bilderstange
Additional picture hook for picture rod



90019

Zusätzlicher Bilderhaken für Bilderseil
Additional picture hook for picture cord



90017

Sonderanfertigung Schienen | Custom-made tracks

Konkav oder konvex gebogene Schienen und
Sonderfarben nach RAL auf Anfrage.
Wir unterstützen Sie gerne bei Ihren Planungen.
Bitte senden Sie uns eine E-Mail mit allen wichtigen
Angaben an info@buschfeld.de

Concave or convex curved tracks and
custom colours according to RAL system on request.
We support you with your plannings.
Please send us an e-mail with all important details
to info@buschfeld.de